



CONCILIATION MEDICAMENTEUSE : résultats de l'enquête nationale

Contexte

- Résultats régionaux déjà présentés
- Retour sur les résultats nationaux restitués le 12/11/2015 par la DGOS + outils d'aide à la CM
- Résultats de l'enquête = « image » des pratiques en France
- Enquête non exhaustive
- Pour rappel : 2 parties dans l'enquête
 - ➔ 1^{ère} partie commune à tous les ES
 - ➔ 2^{ème} partie à remplir uniquement par les ES mettant en œuvre la CM

Résultats généraux (1^{ère} partie de l'enquête)

- Taux de réponse en HN : **75%** (moyenne nationale : 66.5%)

4133

- ES en France

2537

- ES ont reçu l'enquête

1688

- ES ont rempli l'enquête

1491

- ES ont une activité de pharmacie clinique

363

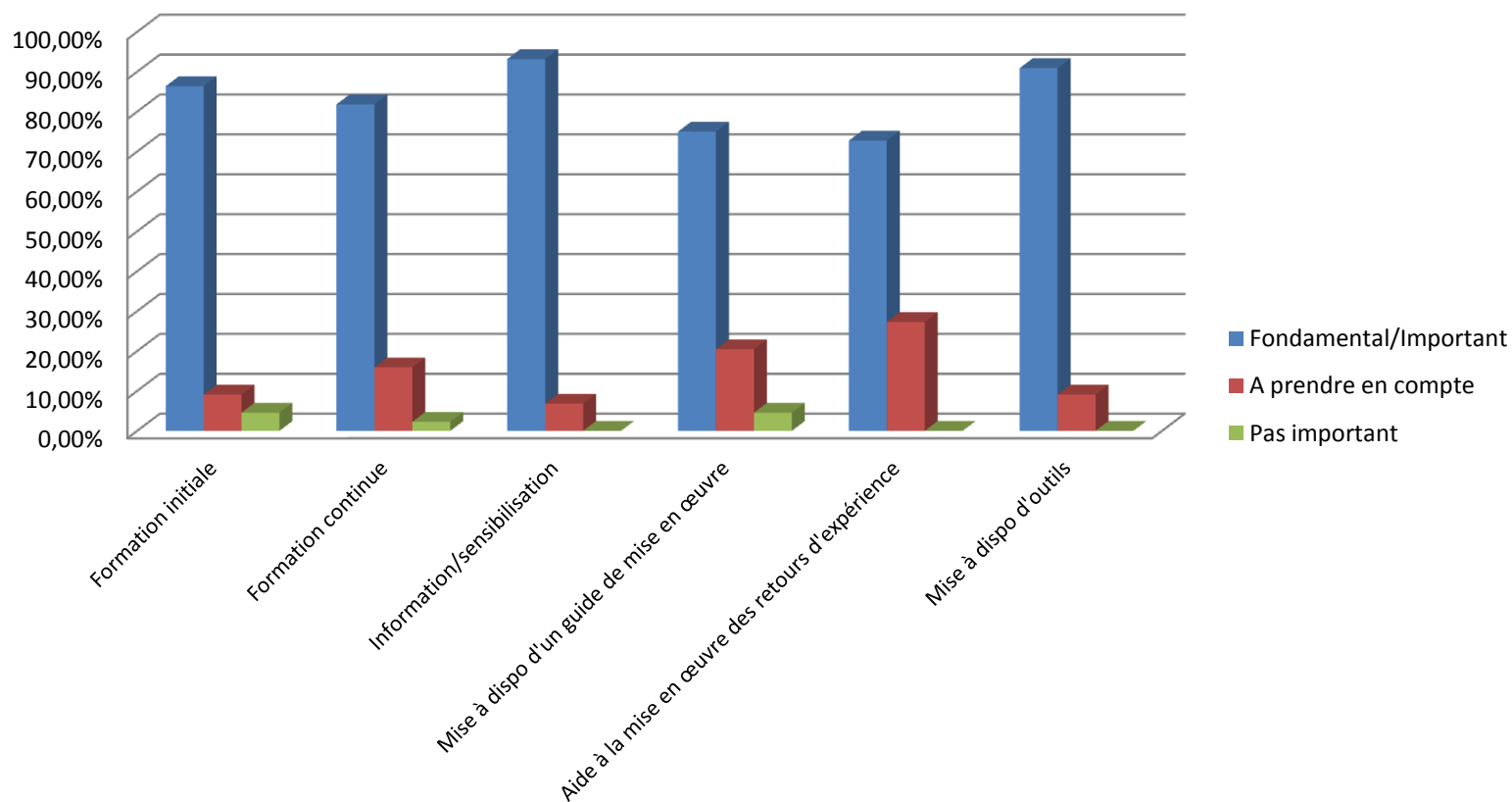
- ES font de la conciliation médicamenteuse

Conciliation médicamenteuse en France et en Haute-Normandie*

	Haute-Normandie	France
Pourcentage d'ES ayant développé une activité de pharmacie clinique	87%	89.5%
Pourcentage d'ES ayant mis en œuvre la CM	27% (Publics et ESPIC > Privés)	21.5% (pas de différence public/privés/ESPIC)
Pourcentage d'ES intégrant la CM dans le PAQSS d'ici 2018	69%	62%

* Les résultats excluent les ES non répondants

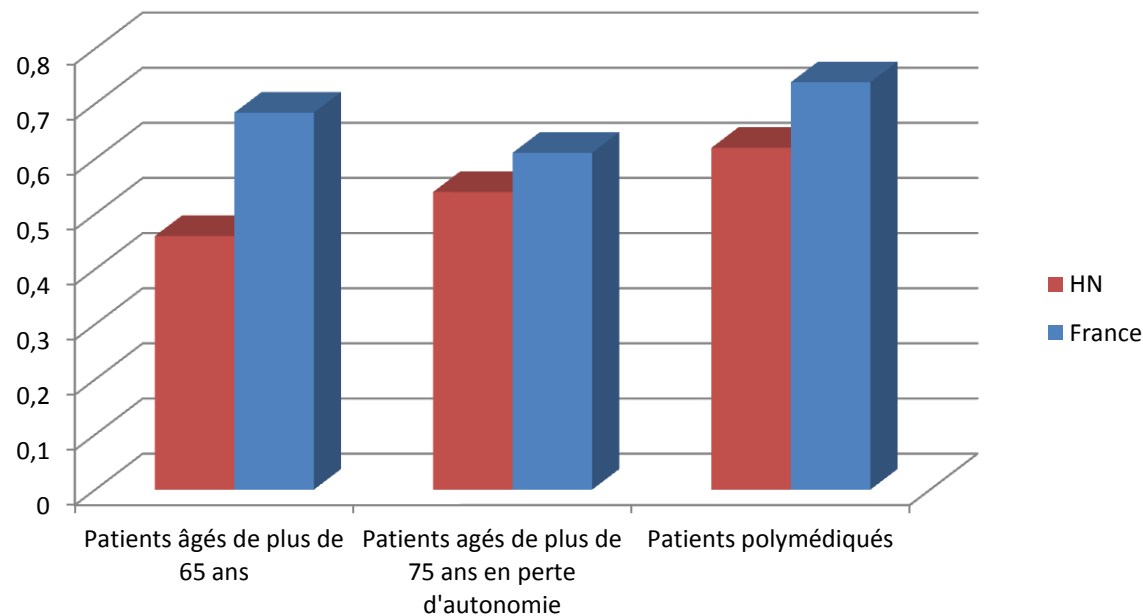
Evaluation de l'accompagnement pour la mise en œuvre de la CM



Résultats de la HN (superposables aux résultats nationaux)

Résultats des ES ayant déjà mis en place la CM (2^{ème} partie de l'enquête)

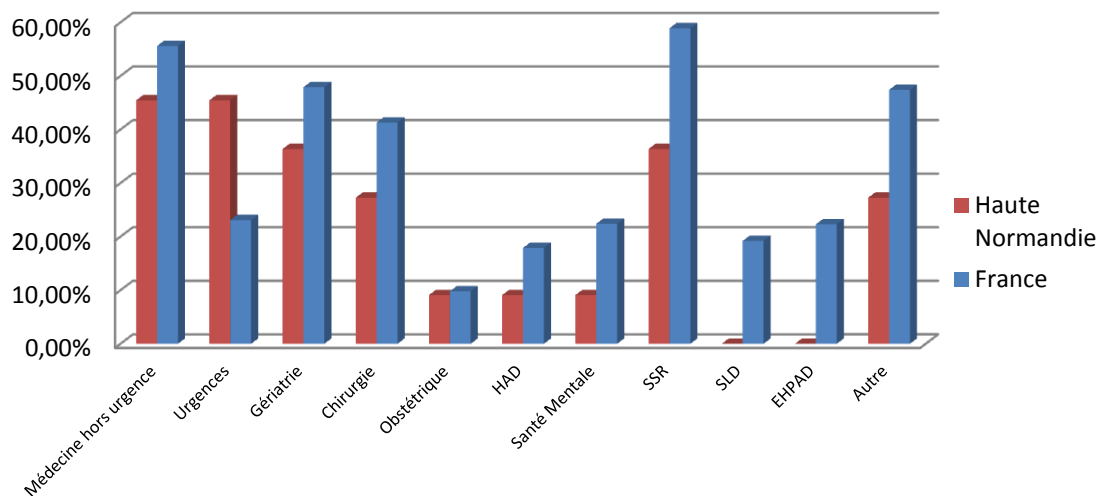
- Ciblage des patients à concilier ?



Pourcentage d'ES selon la cible

Ciblage des unités de soins ?

Secteurs d'activité dans lesquels la conciliation médicamenteuse est réalisée



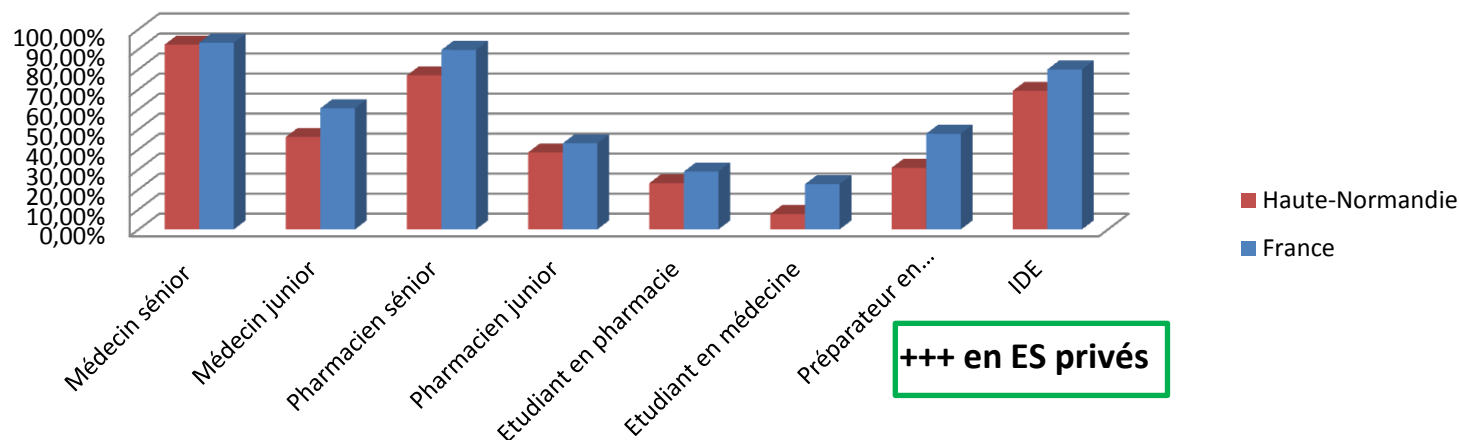
Outil de priorisation : CHU Toulouse

→ Développement d'un **indicateur de risque** au sein des unités pour les cibler (selon 3 axes : médicaments à risque, populations à risque, organisation à risque)

Expérimentation prévue dans d'autres ES

Acteurs de la CM

Professionnels impliqués dans la mise en oeuvre de la conciliation médicamenteuse



- **Elaboration d'un kit « CONCIMED »: région Alsace**
2 guides pour le développement et la pratique de la conciliation médicamenteuse en ES associant **pharmaciens** et **préparateurs en pharmacie** (ciblée personne âgée)
 - ➔ Formalise la délégation de l'activité
 - ➔ Evalue les compétences des préparateurs

Indicateurs de suivi de l'activité de CM

- **31 %** des ES en HN vs 32% en France
- **Privés > Publics** en HN (Publics > Privés en France)
- Résultats France :
 - Indicateurs très variés selon les ES
 - Indicateurs **qualitatifs** > Indicateurs quantitatifs

Indicateurs de suivi de l'activité de CM

- Exemples (travaux de l'Omédit Aquitaine/Med rec) :

→ Indicateur quantitatif : *implémentation de la CM*

$I^1 = (\text{nb patients conciliés} * 100 / \text{nb patients éligibles à la CM})$

→ Indicateur qualitatif : *impact de la CM*

$I^2 = (\text{nb de patients conciliés avec au moins une erreur médicamenteuse corrigée} * 100 / \text{nb de patients conciliés})$

Outils d'aide à la mise en œuvre de la CM

- Outil de formation en e-learning :
Formaconcil[®] (outil SFPC)

- Logiciel d'aide à la prescription (LAP) :

Développement de modules de CM

Ex : PHARMA[®] a un module de CM à l'entrée qui est utilisé dans 2 ES (module de CM à la sortie en développement)

Outils d'aide à la mise en œuvre de la CM :

- **HAS** : mise en ligne du **rapport d'expérimentation du projet Med'rec** avec publications de **6 outils** (27/11/2015) http://www.has-sante.fr/portail/jcms/r_1498429/fr/initiative-oms-high-5s
 - Mode opératoire de la conciliation des traitements médicamenteux à l'admission
 - Fiche de recueil des informations pour concilier
 - Guide d'entretien du patient à l'admission en établissement de santé pour l'obtention du bilan médicamenteux optimisé
 - Fiche de conciliation des traitements à l'admission
 - Caractérisation de la gravité potentielle des conséquences de l'erreur médicamenteuse
 - **3 fiches pédagogiques** (à la recherche exhaustive et complète des médicaments pris par le patient avant l'hospitalisation, la détection et correction des erreurs médicamenteuses, la complémentarité entre la conciliation et l'analyse pharmaceutique des prescriptions)

Conclusions nationales

- Enquête = « tendance » plus que chiffres
- Besoin de : définition de la CM
 - outils de formation +++
 - outils d'évaluation +++, indicateurs (mesure d'impact)
- Développer également la CM à **la sortie** et les liens avec les officinaux +++

Appel à projet national

Impulser la conciliation médicamenteuse comme mission de pharmacie clinique auprès d'un nombre limité d'établissements de santé publics et privés :

- 10 établissements (dont 1 SSR et 1 psy)
- 250 000 €/ ES
- Durée : 1 an

Expérimentation pilotée à l'échelon national par la DGOS dans le choix des ES
Choix selon un cahier des charges dans lequel les établissements décrivent leur projet et les indicateurs de suivi

AAP validé par l'OMEDIT

Calendrier :

Début 2016 : parution de l'**instruction** précisant les pré-requis, les objectifs du projet et le calendrier.