

Guide d'accès à la formation « Gestion des risques Erreurs médicamenteuses » Formation non DPC

Accès à la plateforme collaborative

1. Avant de commencer...

L'accès à la plateforme collaborative nécessite un poste informatique avec clavier et connexion internet, a minima via ADSL.

Il est fortement recommandé d'utiliser l'un des navigateurs suivants pour accéder à la formation : Chrome, Mozilla, Safari ou Internet Explorer.

Certains pare feux peuvent bloquer l'accès à la formation. Nous vous invitons, dans ce cas, à contacter le responsable informatique de votre structure.

2. Accès à la plateforme collaborative

Se rendre sur : <https://elearnes.app-esante.fr/login/index.php?authCAS=NOCAS>

cbougle

Vous avez oublié votre nom d'utilisateur et/ou votre mot de passe ?

.....

Votre navigateur doit supporter les cookies

Se souvenir du nom d'utilisateur

Des cours peuvent être accessibles aux visiteurs anonymes

Connexion

Connexion anonyme

Déjà enregistré sur l'ENRS ?

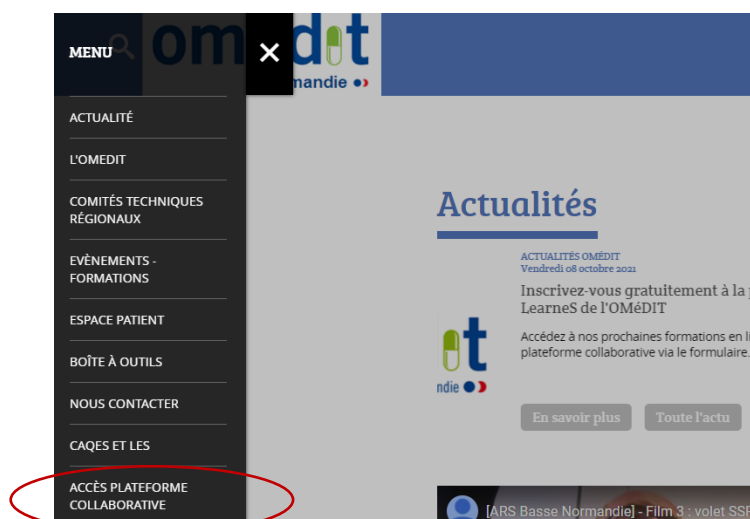
Connexion par App'e-santé

Première visite sur ce site ?

Vous devez créer un compte pour accéder à la plateforme.

Créer un compte

Ou sur le site internet de l'OMÉDIT (www.omedit-normandie.fr), dans la rubrique «Accès plateforme collaborative »



Renseigner le nom d'utilisateur et le mot de passe qui vous ont été communiqués, puis cliquez sur « Connexion »

Identifiant

Mot de passe

Se souvenir du nom d'utilisateur

Connexion

Vous avez oublié votre nom d'utilisateur et/ou votre mot de passe ?

Votre navigateur doit supporter les cookies

Des cours peuvent être accessibles aux visiteurs anonymes

Connexion anonyme

Si vous ne connaissez plus votre identifiant ou mot de passe, cliquer sur « Vous avez oublié votre nom d'utilisateur et/ou votre mot de passe ? »

cbougle

.....

Se souvenir du nom d'utilisateur

Connexion

vous avez oublié votre nom d'utilisateur et/ou votre mot de passe ?

Votre navigateur doit supporter les cookies

Des cours peuvent être accessibles aux visiteurs anonymes

Connexion anonyme

Déjà enregistré sur l'ENRS ?

Connexion par App'e-santé

Première visite sur ce site ?

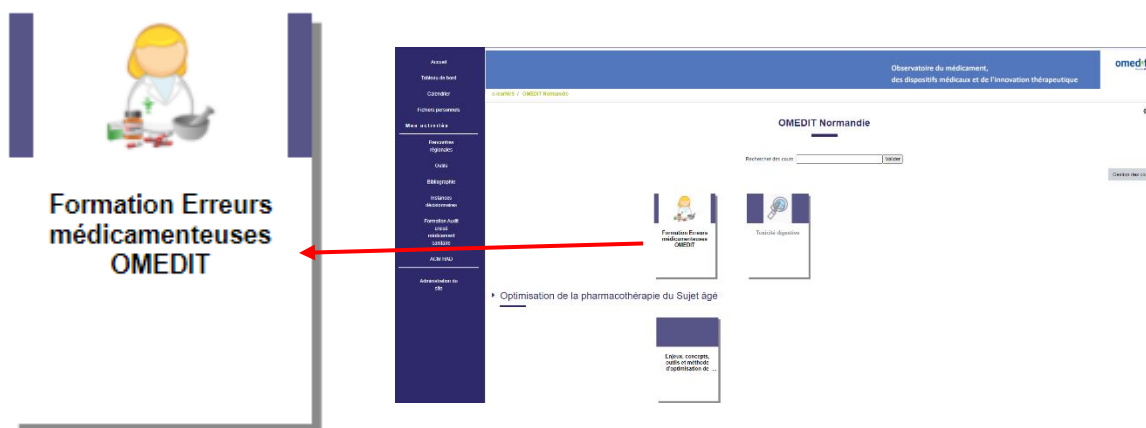
Veuillez vous créer un compte pour accéder à la plateforme.

Créer un compte

Choisir l'entité OMÉDIT Normandie



Sur la page d'accueil de l'entité OMÉDIT, se rendre à la rubrique « Formation Erreur médicamenteuse OMÉDIT »



Les étapes indispensables pour valider le e-learning sont repérables à l'aide du logo



J'accède au programme de formation

⇒ Pour accéder au document souhaité, cliquer sur son intitulé.



Supports de formation pour prendre des notes en regardant les vidéos



Guide pratique "Comment réaliser la formation en e-learning ?"



Programme de la formation



Je m'évalue en amont de la formation

Evaluation des connaissances :

⇒ Cliquer sur « Evaluation des connaissances en amont de la formation » et remplir le questionnaire

Evaluation en amont de la formation

Afin d'évaluer l'acquisition des connaissances et des compétences, nous vous proposons de répondre en ligne aux deux questionnaires ci-dessous.

Leur remplissage est indispensable pour accéder aux modules de formation.



Evaluation des connaissances en amont de la formation



Je visionne les modules de formation

⇒ Pour accéder au module souhaité, cliquer sur son intitulé. 4 vidéos sont à visionner pour cette formation (le temps nécessaire est indiqué).

Partie I : Les erreurs médicamenteuses



Vidéo - Les erreurs médicamenteuses



Quiz - Les erreurs médicamenteuses

Accès restreint Non disponible à moins que : L'activité Vidéo - Les erreurs médicamenteuses soit marquée comme achevée

Partie II : Gestion des risques d'erreurs médicamenteuses



Vidéo - Gestion des risques d'erreurs médicamenteuses



Quiz - Gestion des risques d'erreurs médicamenteuses

Accès restreint Non disponible à moins que : L'activité Vidéo - Gestion des risques d'erreurs médicamenteuses soit marquée comme achevée

Partie III : Gestion des risques d'erreurs médicamenteuses - suite



Vidéo - Gestion des risques d'erreurs médicamenteuses - suite



Quiz - Gestion des risques d'erreurs médicamenteuses - suite

Accès restreint Non disponible à moins que : L'activité Vidéo - Gestion des risques d'erreurs médicamenteuses - suite soit marquée comme achevée

Partie IV : Gestion des risques *a posteriori* et *a priori*



Vidéo - Gestion des risques d'erreur a posteriori et a priori



Quiz - Gestion des risques a posteriori et a priori

⇒ Les supports de formation sont à votre disposition, si vous souhaitez prendre des notes en regardant les vidéos :



Supports de formation pour prendre des notes en regardant les vidéos

Evaluation en amont de la formation



Je complète les quiz après chaque vidéo

⇒ Je clique sur les quiz puis réponds aux questions posées

Partie I : Les erreurs médicamenteuses



Vidéo - Les erreurs médicamenteuses



Quiz - Les erreurs médicamenteuses

Accès restreint Non disponible à moins que : L'activité Vidéo - Les erreurs médicamenteuses soit marquée comme achevée

Partie II : Gestion des risques d'erreurs médicamenteuses



Vidéo - Gestion des risques d'erreurs médicamenteuses



Quiz - Gestion des risques d'erreurs médicamenteuses

Accès restreint Non disponible à moins que : L'activité Vidéo - Gestion des risques d'erreurs médicamenteuses soit marquée comme achevée

Partie III : Gestion des risques d'erreurs médicamenteuses - suite



Vidéo - Gestion des risques d'erreurs médicamenteuses - suite



Quiz - Gestion des risques d'erreurs médicamenteuses - suite

Accès restreint Non disponible à moins que : L'activité Vidéo - Gestion des risques d'erreurs médicamenteuses - suite soit marquée comme achevée

Partie IV : Gestion des risques *a posteriori* et *a priori*



Vidéo - Gestion des risques d'erreur a posteriori et a priori



Quiz - Gestion des risques a posteriori et a priori



Je prépare la partie « pratique »

⇒ Avant la session, j'imprime les documents du dossier « Supports de formation – à imprimer en amont de l'atelier » et je prends connaissance des référentiels.

Atelier



Supports de formation - à imprimer en amont de l'atelier

Accès restreint Non disponible à moins que : Vous soyez membre de Groupe 3 - Session du 8 février 2021



Supports de formation - Référentiels mis à disposition

Accès restreint Non disponible à moins que : Vous soyez membre de Groupe 3 - Session du 8 février 2021



Evaluation des connaissances - en amont de l'atelier

Accès restreint Non disponible à moins que : Vous soyez membre de Groupe 3 - Session du 8 février 2021



Evaluation des connaissances - en aval de l'atelier

Accès restreint Non disponible à moins que : Vous soyez membre de Groupe 3 - Session du 8 février 2021



Supports de formation - Suite à l'atelier


Accès restreint Non disponible à moins que :

- La date soit postérieure au 8 février 2021, 17:00
- Vous soyez membre de Groupe 3 - Session du 8 février 2021



Questionnaire de satisfaction - Atelier et formation globale

Accès restreint Non disponible à moins que : Vous soyez membre de Groupe 3 - Session du 8 février 2021

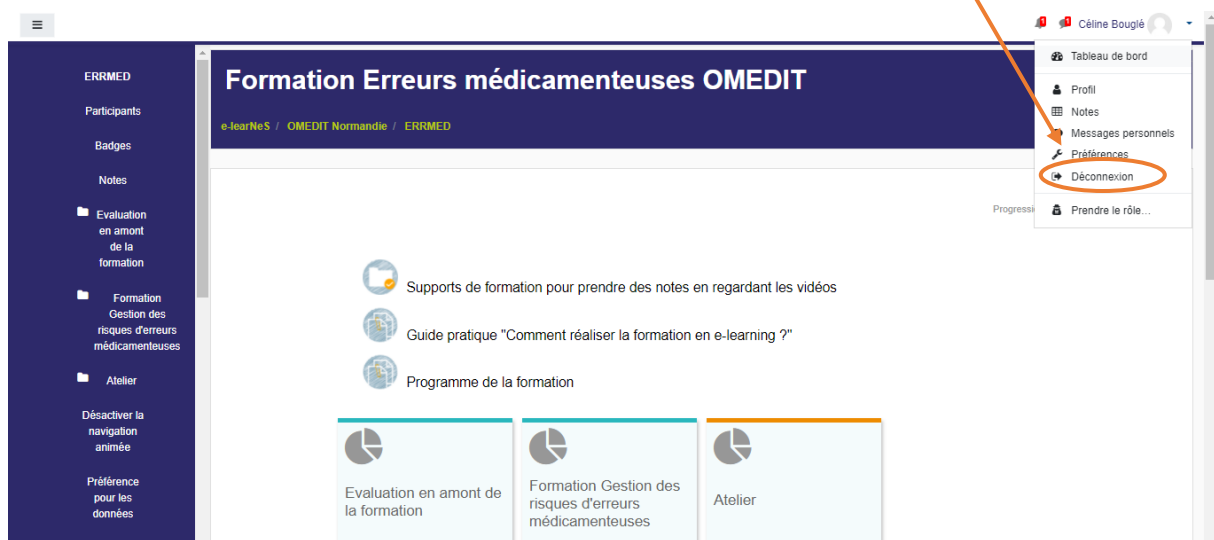


J'ai une question ?

⇒ J'ai une question sur le contenu du cours, ou je souhaite qu'un point soit abordé ou développé pendant la formation en présentiel ? Je peux m'adresser à l'équipe de l'OMÉDIT Normandie : ars-normandie-omedit@ars.sante.fr .

Déconnexion de la plateforme

En haut à droite de la page, cliquer sur la flèche puis sur « Déconnexion ».



The screenshot displays the Omedit platform interface. On the left is a dark blue navigation sidebar with menu items: ERRMED, Participants, Badges, Notes, Evaluation en amont de la formation, Formation Gestion des risques d'erreurs médicamenteuses, Atelier, Désactiver la navigation animée, and Préférence pour les données. The main content area has a dark blue header with the title 'Formation Erreurs médicamenteuses OMEDIT' and a breadcrumb trail 'e-learnES / OMEDIT Normandie / ERRMED'. Below the header, there are three circular icons with text: 'Supports de formation pour prendre des notes en regardant les vidéos', 'Guide pratique "Comment réaliser la formation en e-learning ?"', and 'Programme de la formation'. At the bottom, there are three light blue boxes with pie charts and labels: 'Evaluation en amont de la formation', 'Formation Gestion des risques d'erreurs médicamenteuses', and 'Atelier'. On the right side, a user profile dropdown menu is open, showing the user's name 'Céline Bouglé' and several options: 'Tableau de bord', 'Profil', 'Notes', 'Messages personnels', 'Préférences', 'Déconnexion' (which is circled in orange), and 'Prendre le rôle...'. An orange arrow points from the text above to the 'Déconnexion' option in the menu.

Bonne formation !