

GUIDE

UTILISATEUR



« Connexion à la Messagerie Sécurisée de Santé via une authentification forte « OTP Mail » Guide de connexion rapide

Contact(s) : support@normand-esante.fr
0250537001

Date de dernière mise à jour : 2022

Nb de pages : 6



Normandie
Région
Normandie
Normandie

Sommaire

1	CONNEXION A LA MESSAGERIE SECURISEE DE SANTE	3
2	ACCES A LA MESSAGERIE SECURISEE DE SANTE (LA BOITE A LETTRES ORGANISATIONNELLE)	6

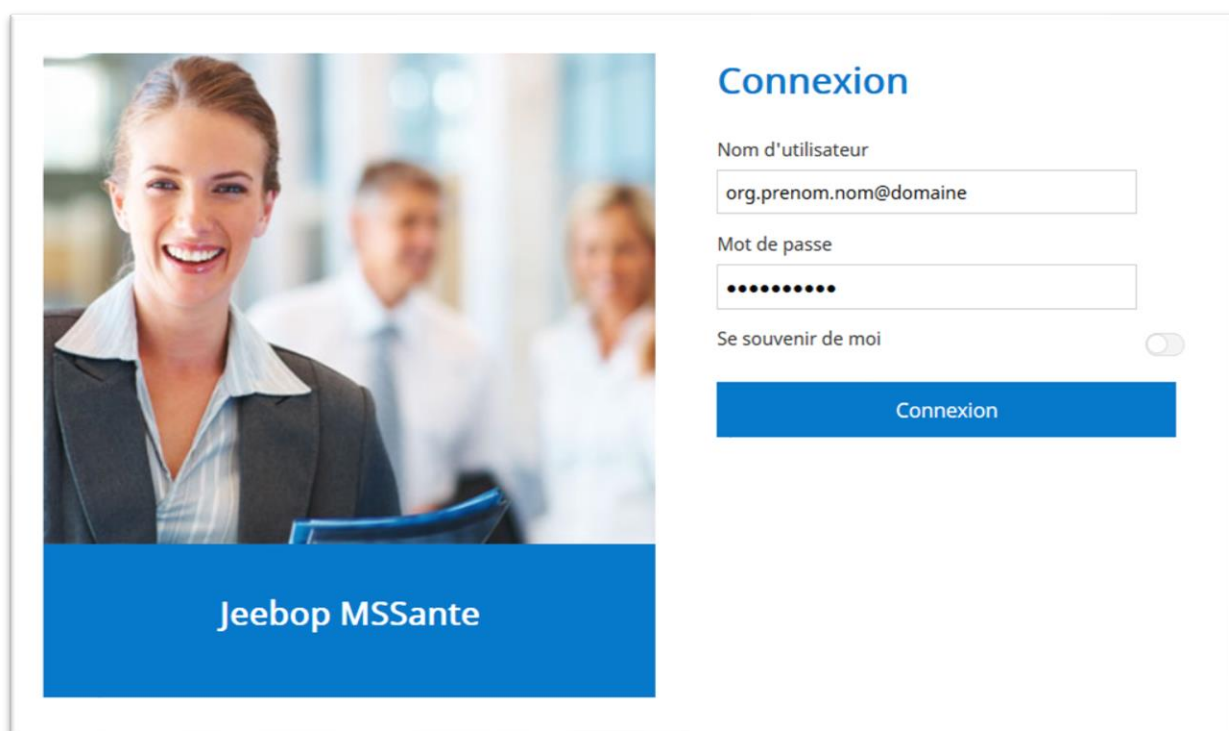
1 Connexion à la Messagerie Sécurisée de Santé

Depuis le navigateur, se rendre sur l'URL : <https://mail-mss.aznetwork.eu>



Saisir votre identifiant et mot de passe fournis par le référent MSSanté de votre structure.

Cocher la case « Se souvenir de moi », puis Cliquer sur la bouton « Connexion ».



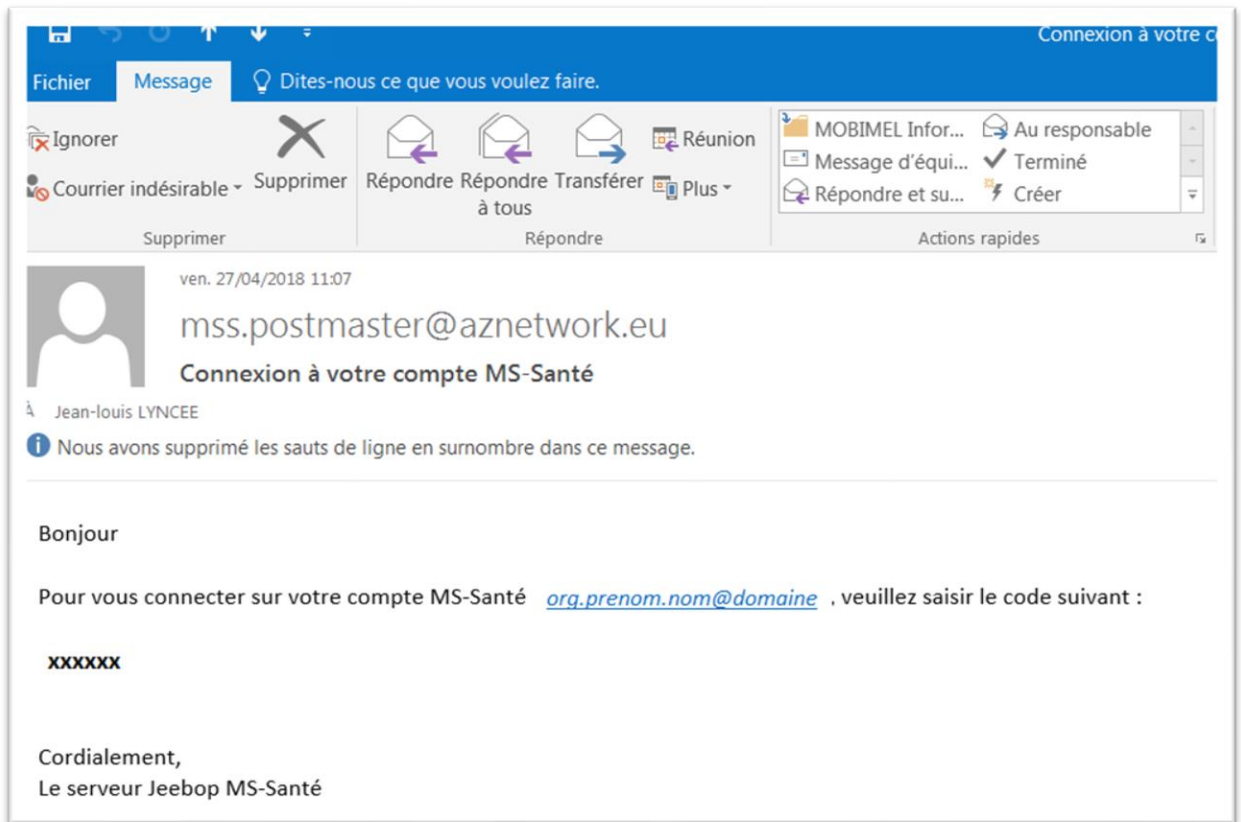
Sélectionner le mode de réception du code OTP par « e-mail ». Le code sera envoyé sur votre mail fourni lors de la création de la Messagerie Sécurisée de Santé.

The screenshot shows a login interface for 'Jeebop MSSante'. On the left is a photo of a smiling woman in a business suit. The right side is titled 'Connexion' and features three radio buttons under 'Type de Vérification': 'Google' (selected), 'SMS', and 'e-mail'. Below these is a text input field labeled 'Code de vérification Google' and a blue 'Connexion' button.

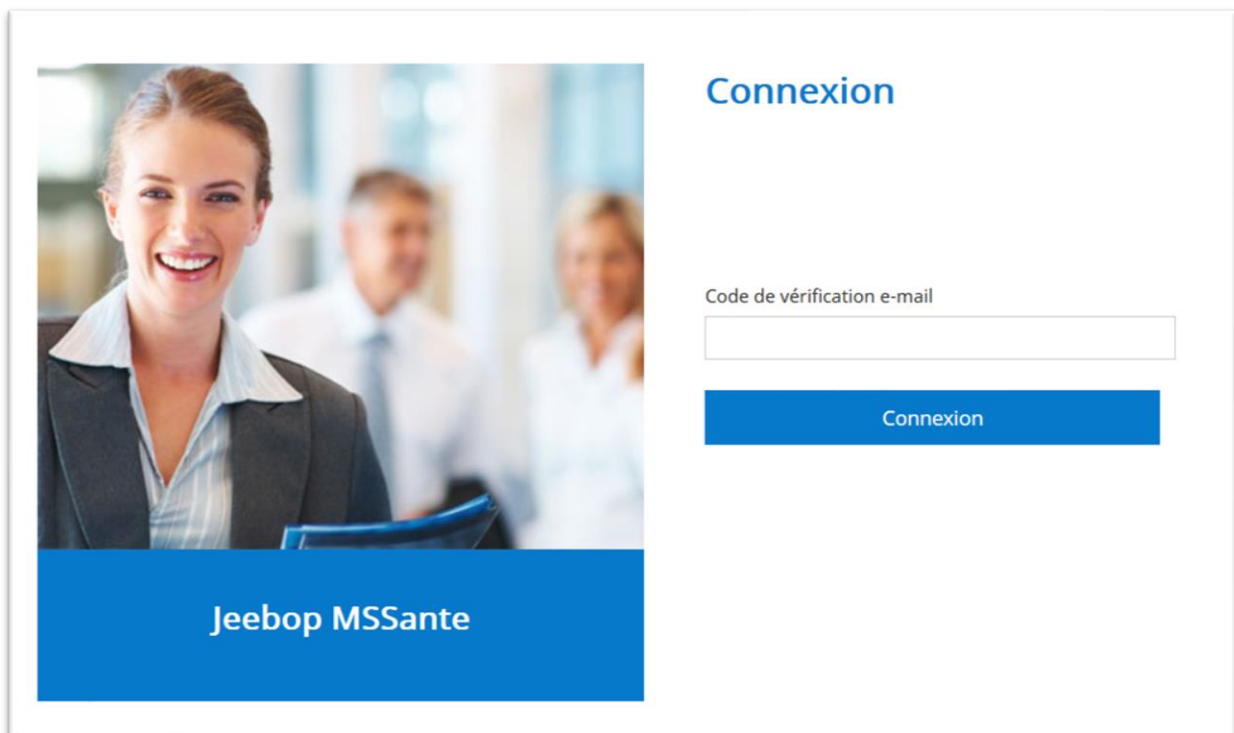
Fenêtre affichée suite à la sélection du choix de réception « e-mail ».

This screenshot shows the same login interface as above, but with the 'e-mail' radio button selected under 'Type de Vérification'. The text input field is now labeled 'Code de vérification e-mail'.

Récupérer le code OTP envoyé sur votre boîte mail standard ou professionnelle.



Renseigner la pop-up d'authentification avec le code OTP reçu.



2 Accès à la messagerie sécurisée de santé (la Boîte à Lettres Organisationnelle)

